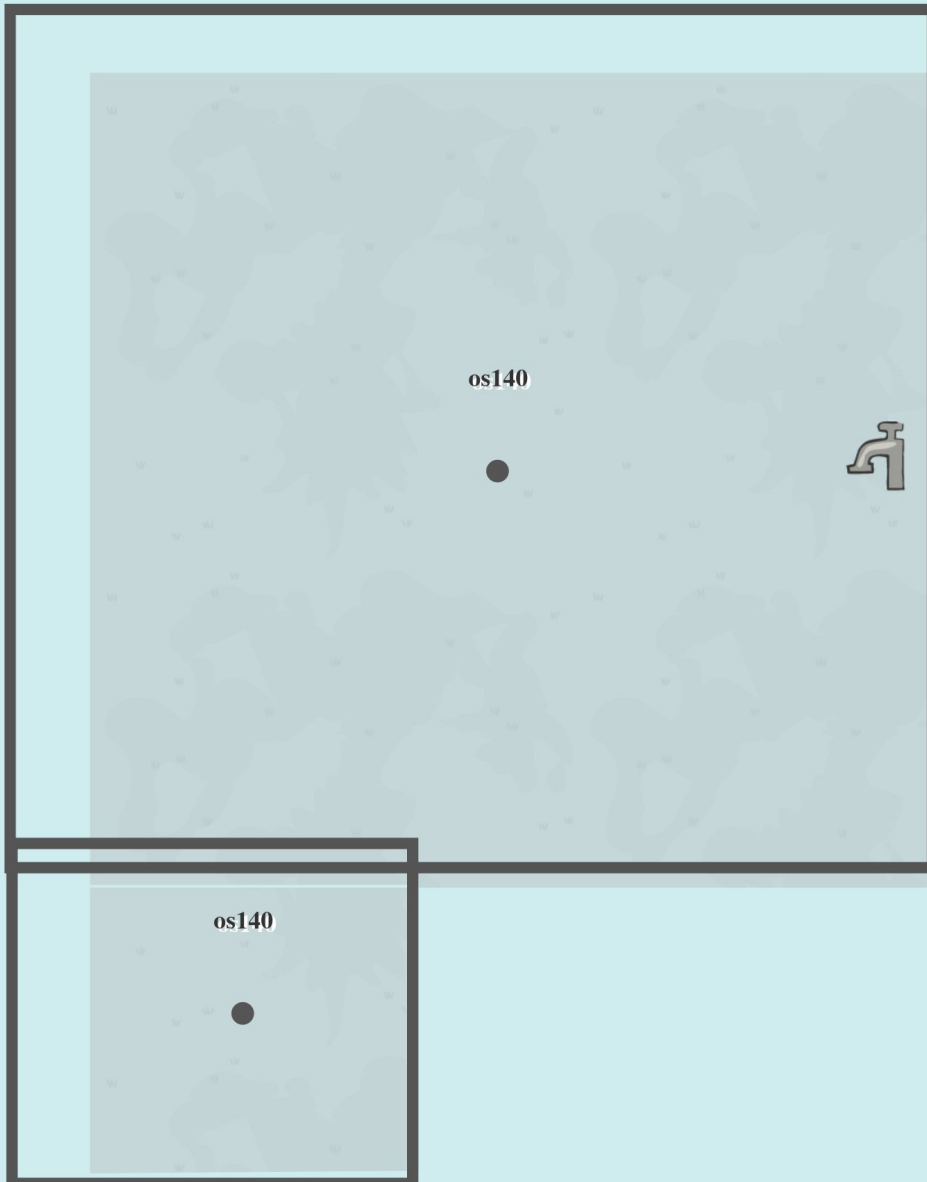


myGarden

Sprinklerplan Regnerübersicht

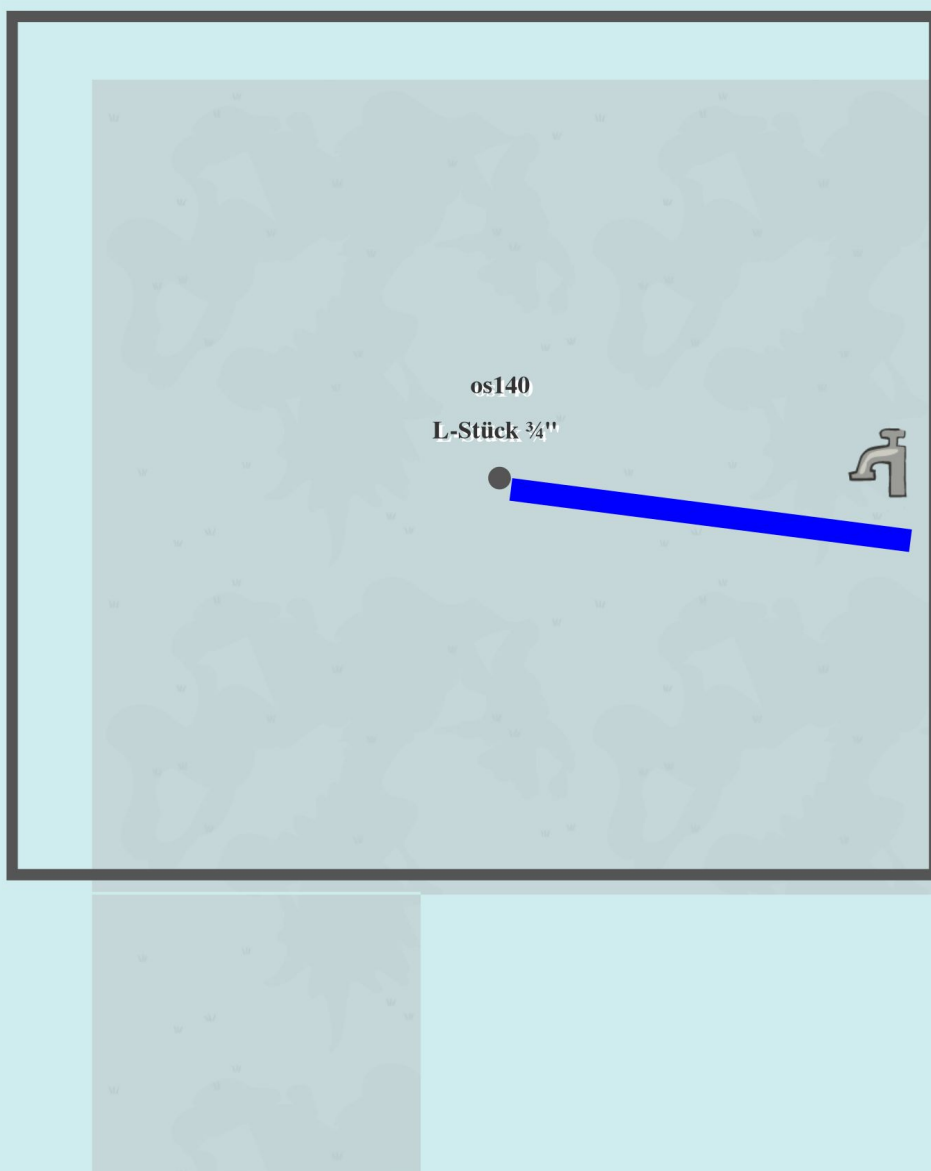
Eimerfüllzeit: 23 Sekunden




Sprinklerplan: Leitung 1/2



Sprinklerplan: Leitung 2/2










Regner

Produkt	Artikelnr.	Anzahl	
 Versenk-Viereckregner OS 140 (Anschluss 3/4" Innengewinde)	8223-20	2	Details online ansehen




Regneranschlüsse

Produkt	Artikelnr.	Anzahl	
 L-Stück 25 mm × 3/4" Außengewinde	2781-20	2	Details online ansehen

Rohre und Rohrverbindungen

Produkt	Artikelnr.	Anzahl	
 Verlegerohr 25 mm, 25 m	2700-20	1	Details online ansehen
 Entwässerungsventil	2760-20	2	Details online ansehen
 Verbinder 25 mm × 3/4" Innengewinde	2761-20	5	Details online ansehen
 T-Stück 25 mm	2771-20	1	Details online ansehen
 L-Stück 25 mm	2773-20	2	Details online ansehen
 Verbinder 25 mm	2775-20	1	Details online ansehen
 T-Stück 25 mm × 3/4" Innengewinde	2790-20	2	Details online ansehen

Zubehör für den Wasseranschluss

Produkt	Artikelnr.	Anzahl		
	Profi-System-Anschlussgarnitur	2713-20	1	Details online ansehen
	Anschlussdose	8262-20	1	Details online ansehen
	Regulier- und Absperrdose	8264-20	2	Details online ansehen

Tipps für Deine Gardena Sprinklersystem Installation

So installierst und wartest Du Dein GARDENA Sprinklersystem



Du hast ein GARDENA Sprinklersystem zu Hause und möchtest es installieren? Oder fragst Du Dich, wie Du es am besten warten kannst? Unsere Sammlung von Tipps und Tricks unterstützt Dich dabei.

[Details online ansehen >](#)


Sprinkler-Verbindungsstücke für eine flexible Installation

Du möchtest den einfachen Weg der Installation? Dann benutze unsere flexiblen Verbinder, um die Turbinen-Versenkregner und Versenkregner zu platzieren. Flexible Verbindungen ergeben mehr Platz, wenn Du die Systemteile verbindest und auch unebener Boden ist damit kein Problem mehr. Andere Optionen sind möglich: Dort, wo der Schlauch läuft mit einem T-Stück, Eckverbindungen mit einem Eckstück oder ein Endverbinder mit dem L-Stück.

Flexible Sprinkler-Verbindungen

	Produkt	Artikelnr.	
	Regneranschluss 3/4" x 1/2"	2739-20	Details online ansehen
	Regneranschluss 3/4" x 3/4"	2740-20	Details online ansehen

Um das zu erreichen, ersetze die Produkte von deiner Einkaufsliste durch folgende:

Art. Nr. auf der Einkaufsliste	Ersatzteile für ein flexibles Platzieren		
Art.: 2781-20 	Art.: 2740-20 	+	Art.: 2784-20 